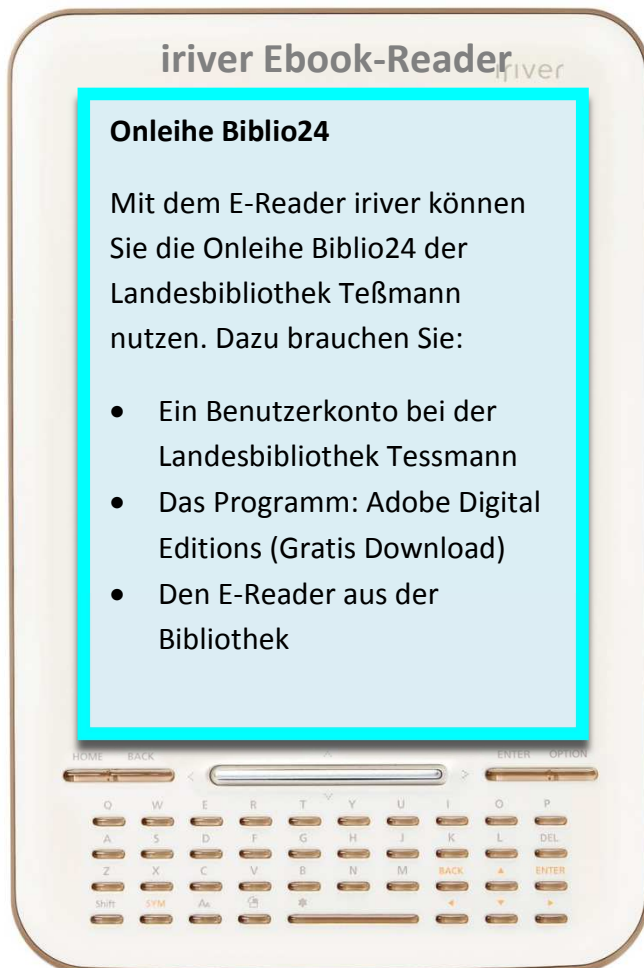


Ebooks lesen

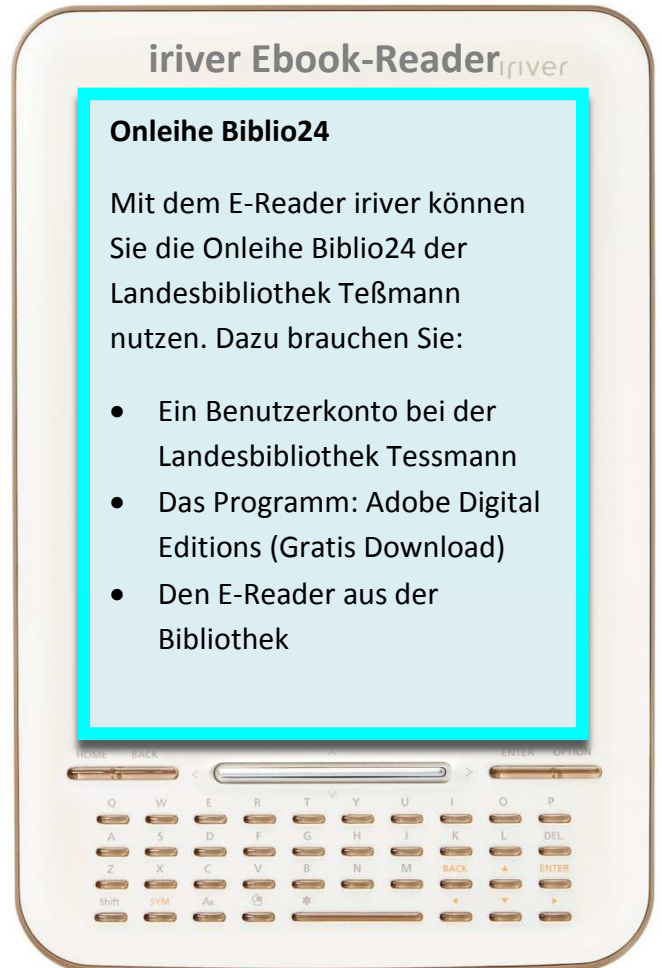
Lesen mit Leichtigkeit! Easy go!



Wenn Sie noch kein Benutzerkonto bei der Landesbibliothek Teßmann haben, können Sie ein solches über die Mittelpunktbibliothek Bruneck beantragen. Es braucht dazu die Kopie des Personalausweises. Sie bekommen Benutzernummer und Password. Damit können Sie sich auf www.biblio24.it einloggen und Ebooks auswählen. Für das Herunterladen der Ebooks und die Übertragung auf den Ebook-Reader, müssen Sie „Adobe Digital Editions“ auf Ihrem PC installieren. Einfach in der Google-Suche eingeben und herunterladen! Wenn Sie Ebooks aus der Onleihe Biblio24 downloaden, erscheinen diese automatisch im Anzeigefenster von Adobe Digital Editions. Von hier aus können Sie die Ebooks einfach auf den Ebook-Reader (Story HD) ziehen. Der iriver muss zuerst über USB-Kabel mit dem PC verbunden werden und auf dem iriver muss „Verbindung mit Wechseldatenträger“ aktiviert werden.

Ebooks lesen


Lesen mit Leichtigkeit! Easy go!



Wenn Sie noch kein Benutzerkonto bei der Landesbibliothek Teßmann haben, können Sie ein solches über die Mittelpunktbibliothek Bruneck beantragen. Es braucht dazu die Kopie des Personalausweises. Sie bekommen Benutzernummer und Password. Damit können Sie sich auf www.biblio24.it einloggen und Ebooks auswählen. Für das Herunterladen der Ebooks und die Übertragung auf den Ebook-Reader, müssen Sie „Adobe Digital Editions“ auf Ihrem PC installieren. Einfach in der Google-Suche eingeben und herunterladen! Wenn Sie Ebooks aus der Onleihe Biblio24 downloaden, erscheinen diese automatisch im Anzeigefenster von Adobe Digital Editions. Von hier aus können Sie die Ebooks einfach auf den Ebook-Reader (Story HD) ziehen. Der iriver muss zuerst über USB-Kabel mit dem PC verbunden werden und auf dem iriver muss „Verbindung mit Wechseldatenträger“ aktiviert werden.

Kurzanleitung:

Einschalten und Ausschalten: Auf Rückseite POWER-Schalter nach links ziehen! Achtung: Auf dem Bildschirm bleibt ein Bild.

Mit der silbernen Taste  können Sie ein **Ebook aus der Liste auswählen**, mit **ENTER** bestätigen und schon können Sie mit dem Lesen beginnen. Mit der silbernen Taste oder den Pfeilen unten rechts bewegen Sie sich von Seite zu Seite.

Wenn Sie auf die **OPTION**-Taste drücken, öffnet sich ein Menü, in dem Sie z.B. die **Schriftgröße** wählen, zum **Inhaltsverzeichnis** zurückkehren oder die **Übersetzungsfunktion** nutzen können.

Mit der **HOME**-Taste kommen Sie jederzeit zur Liste der Ebooks zurück.

Mit der **BACK**-Taste kommen Sie aus einem ausgewählten Menü wieder zurück auf die vorherige Anwendung.

Die **Eingabe von Buchstaben** erfolgt über die entsprechenden Tasten. Für Großbuchstaben zuerst „Shift“ drücken, für Zahlen zuerst auf **SYM** tippen.

Wenn der iriver **nicht reagiert**, muss der POWER-Schalter für 14 Sekunden nach links gehalten werden oder das Gerät für eine längere Zeit geladen werden.

Die Bibliothek Hans Glauber schafft die Möglichkeit, neue Medien kennen zu lernen und auszuprobieren. Medien beeinflussen die Kommunikation und somit unser tägliches Leben. Sie eröffnen neue Welten und verändern unsere beruflichen und Freizeitaktivitäten. Dadurch fordern sie uns auch heraus: am Puls der Zeit bleiben, kompetent und verantwortungsvoll mit Medien und Information umgehen! In diesem Sinne bietet die Bibliothek den Ebook-Reader zum Kennenlernen an.




Bibliothek Hans Glauber
Gebrüder Baur Str. 5b
39034 Toblach
www.bibliothek-toblach.com
info.toblach@brennercom.net

facebook

Besuch uns auf facebook!

Kurzanleitung:

Einschalten und Ausschalten: Auf Rückseite POWER-Schalter nach links ziehen! Achtung: Auf dem Bildschirm bleibt ein Bild.

Mit der silbernen Taste  können Sie ein **Ebook aus der Liste auswählen**, mit **ENTER** bestätigen und schon können Sie mit dem Lesen beginnen. Mit der silbernen Taste oder den Pfeilen unten rechts bewegen Sie sich von Seite zu Seite.

Wenn Sie auf die **OPTION**-Taste drücken, öffnet sich ein Menü, in dem Sie z.B. die **Schriftgröße** wählen, zum **Inhaltsverzeichnis** zurückkehren oder die **Übersetzungsfunktion** nutzen können.

Mit der **HOME**-Taste kommen Sie jederzeit zur Liste der Ebooks zurück.

Mit der **BACK**-Taste kommen Sie aus einem ausgewählten Menü wieder zurück auf die vorherige Anwendung.

Die **Eingabe von Buchstaben** erfolgt über die entsprechenden Tasten. Für Großbuchstaben zuerst „Shift“ drücken, für Zahlen zuerst auf **SYM** tippen.

Wenn der iriver **nicht reagiert**, muss der POWER-Schalter für 14 Sekunden nach links gehalten werden oder das Gerät für eine längere Zeit geladen werden.

Die Bibliothek Hans Glauber schafft die Möglichkeit, neue Medien kennen zu lernen und auszuprobieren. Medien beeinflussen die Kommunikation und somit unser tägliches Leben. Sie eröffnen neue Welten und verändern unsere beruflichen und Freizeitaktivitäten. Dadurch fordern sie uns auch heraus: am Puls der Zeit bleiben, kompetent und verantwortungsvoll mit Medien und Information umgehen! In diesem Sinne bietet die Bibliothek den Ebook-Reader zum Kennenlernen an.



Bibliothek Hans Glauber
Gebrüder Baur Str. 5b
39034 Toblach
www.bibliothek-toblach.com
info.toblach@brennercom.net

facebook

Besuch uns auf facebook!